

ウェアラブルファン RD-LF180-BK / CM

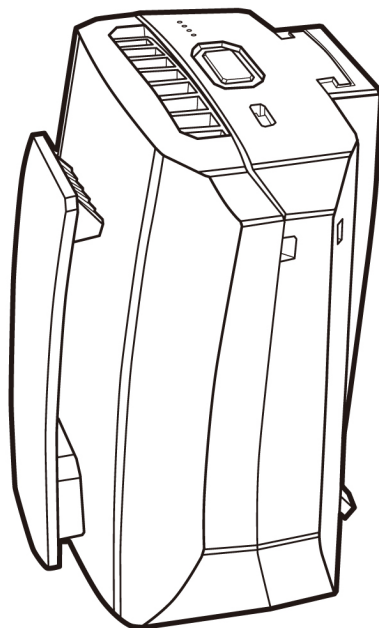
家庭用

INDEX

- ・使用上の注意 - - - - - 1
- ・各部の名前/製品仕様 - - - - - 2
- ・充電方法/使い方 - - - - - 3
- ・使い方 - - - - - 4
- ・故障かなと思ったら/お手入れの仕方 - 5
- ・保証規定 - - - - - 6
- ・保証書 - - - - - 7

この度は「ウェアラブルファン」をお買い上げいただき、誠に有難うございます。ご使用前にこの取扱説明書をよくお読みいただき、機能を十分に活用して正しくご愛用下さい。

お読みになったあとは大切に保管し、ご不明な点や不具合が生じた時にお役立て下さい。



使用上の注意

当社の製品をお買い上げいただき、誠に有難うございます。
本製品を安全にご使用されるために、本取扱説明書をよくお読み下さい。



小さいお子様のご使用には十分、ご配慮下さい。
付属品の充電ケーブルは他製品に使わないで下さい。

湿度の高い場所に置かない



禁止

浴槽などに置くと製品の故障を引き起こす恐れがあります。
尚、本製品は防水仕様ではありません。
雨天でのご使用は故障の原因となります。

強い衝撃を与えない



禁止

本製品を叩いたり、衝撃を与えないで下さい。繰り返し衝撃を与えると、製品が損傷し、怪我をする恐れがあります。

本製品を分解しない



禁止

本製品を分解・改造・修理しないで下さい。怪我をする恐れがあります。
分解・改造・修理された場合は保証対象外となります。

火気に近づけない



禁止

本製品を火気に近づけないで下さい。電池が暴発して怪我をする恐れがあります。本体が変形し、故障の原因となります。

異常があれば使わない



厳守

充電中の異常加熱や製品が変形した場合は直ちに充電を停止して下さい。
火災や怪我をする恐れがあります。

保管時のご注意



厳守

3ヶ月以上充電せずに放置されると電池の充電効率が低下する場合があります。また、直射日光の当たる場所に本製品を長時間放置しないで下さい。変質する恐れがあります。

使用しない場合でもリチウム電池の性能を保つため、月に一度の充電をおすすめしております。

各部の名前/製品仕様

付属品



充電用microUSBケーブル

USBケーブルの充電電流は1.5Aです。本製品のケーブルを他製品に使用しないで下さい。
電池に悪影響を及ぼし、破損の原因となります。

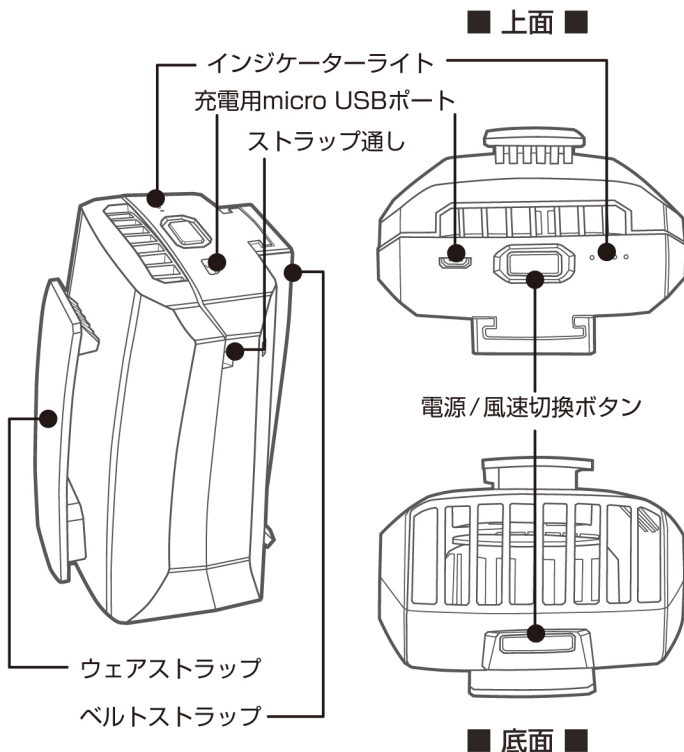


専用ストラップ



取扱説明書
(本書)

製品仕様



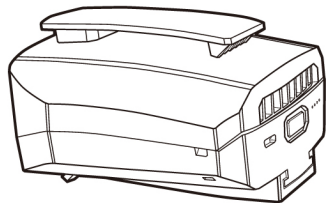
| | | | |
|------|----------------------|------|-------------------------------|
| 品番 | RD-LF180-BK/CM | 出力 | 2.8W |
| 充電電圧 | DC5V/1.5A(USB充電) | 充電時間 | 約4.5時間 ※付属品のUSB ケーブル使用時 |
| 電池容量 | 5000mAh(656583-3.7V) | | |
| 使用時間 | 約4.5~18時間(風速による) | 商品重量 | 本体 220g |
| 製品寸法 | W85×D65×H100mm | | |

※本製品の使用時間は風量の強さによって異なります。

充電方法/使い方

充電方法について

① 充電用USBケーブルを本製品と各種充電機器に接続します。

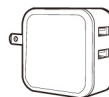


② 約4.5時間で満充電となります。

充電は付属の充電用USBケーブルをご使用下さい。他のケーブルを使用すると故障の原因となります。



充電機器



USB変換アダプター
(1.5A以上)



モバイルバッテリー



充電時は電源をOFFにして下さい。

充電中に運転するとバッテリーに悪影響を与える恐れがあります。

風速切換について

- ・電源/風速切換ボタンを長押しすると、白色のインジケータが点灯して動き始めます。
- ・風速を変える場合も電源/風速切換ボタンを押します。
- ・電源/風速切換ボタンを長押しすると電源OFFになります。

※ ボタン長押しで電源OFFにすると、電源をOFFにした際の設定モードから開始されます。

例) 強風速でボタン長押し電源OFF → 電源ON(ボタン長押し)でも強風速からスタート。

電源ボタンを長押しする

低風速

電源ボタンを1回押す

中風速

電源ボタンを2回押す

強風速

電源ボタンを3回押す

電源OFF

インジケータについて

充電中は赤ランプが点滅し、満充電になると点灯します。風速は白ランプが点灯します。

| | |
|----------|----------|
| ●●●●●●●● | ●●●●●●●● |
| 充電中 | 満充電 |

| | | | |
|----------|----------|----------|----------|
| ○●●●●●●● | ○○●●●●●● | ○○○●●●●● | ●●●●●●●● |
| 低風速 | 中風速 | 強風速 | 電源OFF |

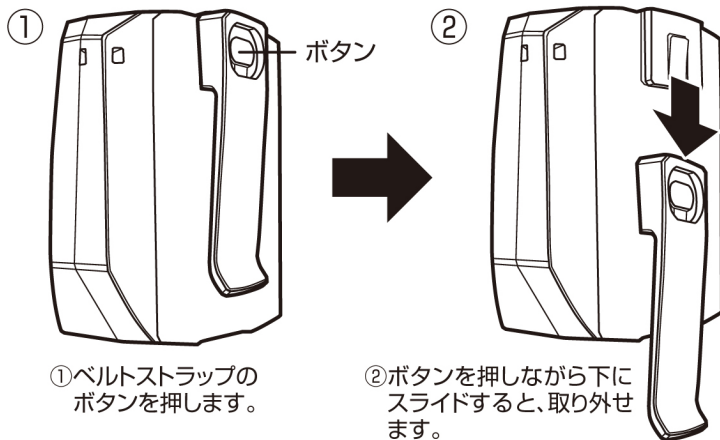
使い方

ベルトストラップについて

ベルトストラップは
取り外し可能です

取り外したベルトストラップは
無くさない様に、大切に保管
して下さい。

ウェアストラップは取り外し
できません。

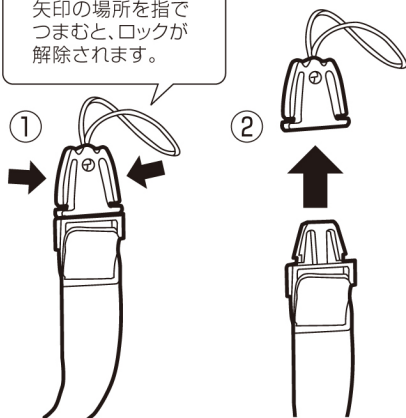


専用ストラップの取付け方

付属の専用ストラップを取り付けると、首掛けファンとしてもご利用いただけます。

本製品に取り付ける際は、図の様にストラップを
取り外して行って下さい。

矢印の場所を指で
つまむと、ロックが
解除されます。

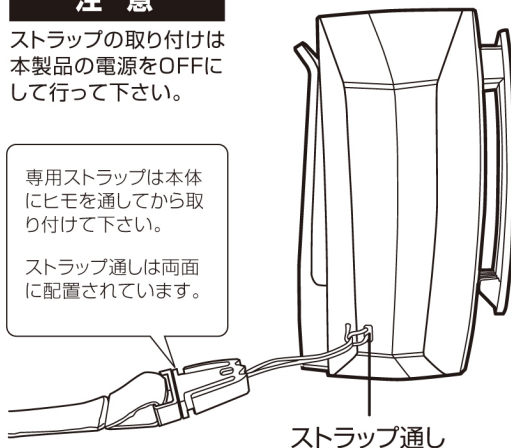


注意

ストラップの取り付けは
本製品の電源をOFFに
して行って下さい。

専用ストラップは本体
にヒモを通してから取
り付けて下さい。

ストラップ通しは両面
に配置されています。



故障かなと思ったら/お手入れの仕方

故障かなと思ったら

本製品の不調が確認された場合、以下の点をご確認下さい。

それでも異常が続く場合は弊社お客様相談窓口までお問い合わせ下さい。(TEL 072-811-2555)

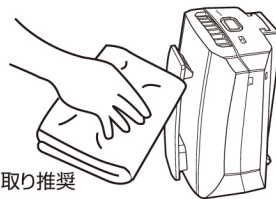
弊社休日の場合は、お買い上げの販売店まで保証書を添え、商品をご持参下さい。

誤った修理は火災や感電などの危険な事故につながります。尚、**ご自身での分解・改造した場合は保証対象外となります。**

| 症状 | 原因 | 処置方法 |
|----------|---|--|
| 充電できない | <ul style="list-style-type: none">● microUSBケーブルが外れ掛かっている● microUSBケーブルの端子に異物がある● 充電電流が規定の数値に達していない <p>注) パソコンのUSBは充電に必要な電流が確保できない場合があります。 注) バッテリー(電池)を長時間充電しないで放置すると、劣化して使用できなくなる場合があります。</p> | microUSBケーブルをしっかりとし込み込む 乾いた布で端子の汚れを拭き取る コンセント用USB等の適切な機器で充電する。 |
| 動作しない | <ul style="list-style-type: none">● 充電が出来ていない● 電源/風速切替ボタンが壊れている <p>注) パソコンのUSBは充電に必要な電流が確保できません。</p> | コンセント用USB等の適切な機器で充電する。 お買い上げの販売店もしくは弊社連絡先までお問い合わせ下さい。 |
| 充電時間が長い | <ul style="list-style-type: none">● 適切な電流の充電アダプターを使用していない | OUTPUTが5V1.5A仕様の充電用アダプターと専用コードを使う。(P3参照) |
| 羽根がまわらない | <ul style="list-style-type: none">● 髪の毛やホコリが詰まっている | ピンセットやエアダスターなどで除去する。 |

お手入れの仕方

- お手入れは、やわらかい布をご利用下さい。
※強くこすると、本製品の表面が傷つく恐れがあります。
- シナー・ベンジン・アルコール・クレンザーは使用しないで下さい。
- 強い力で拭かないで下さい。破損の原因となります。
- 本製品は分解できません。製品の分解は保証対象外となります。



保証規定

〈無償修理規定〉 お買い上げ日から6ヶ月以内に故障が発生した場合は下記記載内容に従い、無償修理をさせていただきます。

1. 取扱説明書に従った正常なご使用状態で、保証期間中に故障した場合は無償修理をさせていただきます。
2. 無償修理をご依頼になる場合は、お買い上げの販売店に本製品と保証書をご持参・ご提示いただき、お申し付け下さい。
3. **故障品の修理に関しましては、販売店への持込が原則となります。**
持込に関する諸経費(送料、交通費)はお客様のご負担とさせていただきます。
4. ご転居の場合の修理ご依頼先などは、お買い上げの販売店または、弊社までご相談下さい。
5. ご贈答等で保証書に記入されている販売店で無償修理をお受けになれない場合は、弊社までご連絡下さい。
6. 保証書は日本国内においてのみ有効です。
7. 保証書は再発行いたしませんので大切に保管して下さい。
8. 交換した本体や部品はお返しいたしません。

※故障品の送料について

商品検査後に故障が確認されない場合、着払送料・返却送料はお客様負担となります。

〈適用外規定〉 保証期間中でも以下の場合には原則として、有償とさせていただきます。

1. 本製品を中古品として購入された場合。
2. 故障判定を行った際に使用方法の間違ひ、勘違ひ、整備不良などによるお客様のミス・過失と判明した場合、判定に要した費用。
3. 弊社指定サービス時間外での無償修理を希望される場合。
4. ご使用上の誤り、不当な修理や改造による故障及び損傷。
5. お買い上げ後の落下、移動、輸送などによる故障及び損傷。
6. 地震、水害、落雷、その他天災地変、公害、煙害、ガス害、硫化ガスなど、又は指定電圧以外の使用電源、電圧(電圧、周波数)などによる故障及び損傷。
7. ご使用中に生じた外観上の変化(落下・衝撃・圧力)などの負荷。液体、薬品などの付着。水没などにより生じた故障や損傷などの修理。
8. 消耗品や寿命品の交換費用。過酷な使用状況による消耗品劣化による故障。
9. 車両、船舶等に搭載された場合に生じる故障及び損傷。
10. 離島または離島に準ずる遠隔地への出張修理を行う場合に要する費用。
11. 保証書のご提示のない場合。
12. 保証書にお買い上げ年月日、お客様名、販売店名の記入のない場合、あるいは字句を書き換えられた場合。
13. 弊社が認めた保守実施会社以外による保守・サービス行為。
14. 塩害の事由により生じた故障及び損傷の修理。
15. その他、お客様の取扱いにより生じた故障及び損傷の修理。